





ANVENDELSE AF FORFLYTNINGSHJÆLPEMIDLER OG VURDERING AF OM HJÆLPEMIDLET BETJENES MED ÉN ELLER TO HJÆLPERE.


Som udgangspunkt er det en god ide at inddrage kontaktperson og forflytningsvejleder når en borgers funktionsniveau ændres, og der bliver behov for nye/andre forflytningsredskaber.



Hvis det i den konkrete forflytningsopgave er vurderet forsvarligt, er det OK at arbejdet med lift udføres af én person. Hvor det vurderes, at der skal være to personer til forflytningen med lift, kan dele af opgaven dog fortsat vurderes til at kunne udføres af én person alene.


Beslutninger vedr. brug af forflytningsredskaber dokumenteres i Nexus; døgnrytmeplan/ handlingsplan og videregives til personalegruppen.

Forflytningshj. middel	Borgers funktionsniveau	Forflytning med en eller to hjælpere	Anvendelse af forflytningshjælpemidlet
Forflytningsplatform uden sæde  	Borger kan ved egen hjælp rejse sig op mod stående stilling samt sætte sig. Anvendes hvor borger har svært ved at flytte benene ved forflytning mellem seng, stol, kørestol, badestol eller toilet.	Kan anvendes selvstændigt af en hjælper Hjælpemidlet skal kunne anvendes uden uhensigtsmæssige vrid for hjælper	Forflytningshjælpemidlet må anvendes til forflytning mellem andre hjælpemidler i samme rum. Som udgangspunkt skal man køre mindst muligt med forflytningsplatformen og IKKE igennem døre og over dørtrin. Det beror på en konkret vurdering fra forflytnings-vejlederen, hvis man i særlige situationer har behov for at inddrage andre rum.

<p>Forflytningsplatform med sæde</p> 	<p>Borger kan ved egen hjælp rejse sig op mod stående stilling samt sætte sig.</p> <p>Anvendes hvor borger har svært ved at flytte benene ved forflytning mellem seng, stol, kørestol, badestol eller toilet.</p>	<p>Kan anvendes selvstændigt af en hjælper</p> <p>Hjælpemidlet skal kunne anvendes uden uhensigtsmæssige vrid for hjælper</p>	<p>Forflytningshjælpemidlet må anvendes til forflytning mellem andre hjælpemidler i samme rum.</p> <p>Som udgangspunkt skal man køre mindst muligt med forflytningsplatformen og IKKE igennem døre og over dørtrin.</p> <p>Det beror på en konkret vurdering fra forflytnings-vejlederen, hvis man i særlige situationer har behov for at inddrage andre rum.</p>
<p>Stålift</p> 	<p>Borger har ståfunktion, men kan ikke selv rejse sig mod stående stilling ved egen hjælp.</p> <p>Anvendes til at løfte en borger fra siddende til stående stilling. Der er behov for forflytning mellem seng, kørestol og toiletstol.</p>	<p>Ståliften anvendes som udgangspunkt af én hjælper, men antal af hjælpere kan bero på en individuel vurdering (sammen med forflytnings-vejlederen), hvor der tages hensyn til borgers funktionsniveau og særlige behov.</p> <p>Borger og hjælper skal være tryk ved opgaven, hvis der kun er én hjælper til forflytningen.</p> <p>Hjælpemidlet skal kunne anvendes uden uhensigtsmæssige vrid for</p>	<p>Forflytningshjælpemidlet må anvendes til forflytning mellem andre hjælpemidler i samme rum.</p> <p>Som udgangspunkt skal man køre mindst muligt med ståliften og IKKE igennem døre og over dørtrin.</p> <p>Det beror på en konkret vurdering fra forflytnings-vejlederen, hvis man i særlige situationer har behov for at inddrage andre rum.</p>

		<p>hjælper og man skal være opmærksom på, at der er plads til at trække forflytningshjælpe­midlet lige/frem og tilbage.</p>	
<p>Gulvlift/Personløfter</p> 	<p>Anvendes til borgere som ikke har stå­funktion eller siddende balance.</p>	<p>Anvendes som udgangspunkt af to personer, men antal af hjælpere kan bero på en individuel vurdering (sammen med forflytningsvejlederen), hvor der tages hensyn til borgers funktionsniveau og særlige behov.</p> <p>Borger og hjælper skal være tryk ved opgaven, hvis det besluttes, at der kun er én hjælper til forflytningen.</p> <p>Hjælpe­midlet skal kunne anvendes uden uhensigtsmæssige vrid for hjælper og man skal være opmærksom på, at der er plads til at trække forflytningshjælpe­midlet lige/frem og tilbage.</p>	<p>Forflytningshjælpe­midlet må anvendes til forflytning mellem andre hjælpemidler i samme rum.</p> <p>Som udgangspunkt skal man køre mindst muligt med personløfteren – køres lige frem og tilbage, og IKKE igennem døre og over dørtrin.</p> <p>Det beror på en konkret vurdering fra forflytnings­vejlederen, hvis man i særlige situationer har behov for at inddrage andre rum.</p>

<p>Loftlift</p> 	<p>Anvendes primært til borgere som ikke har stå funktion eller siddende balance. Eller hvor borgeren ikke kan samarbejde og medvirke i en forflytning med andre hjælpemidler.</p> <p>OBS - at trække i åget og IKKE i fjernbetjening når motoren køres frem/tilbage. Samt lade ca. 5 cm. være synlig af remmen over plastspændet/metalstykket.</p>	<p>Antal af hjælpere beror på en individuel vurdering (sammen med forflytningsvejlederen), hvor der tages hensyn til borgers funktionsniveau og særlige behov.</p> <p>Borger og hjælper skal være tryk ved opgaven, hvis det besluttes, at der kun er en hjælper til forflytningen.</p>	<p>Forflytningshjælpemidlet anvendes i rummet, hvor det er opsat.</p>
<p>Plejeseng</p> 	<p>Plejesengen tildeles primært som et APV hjælpemiddel for at sikre arbejdsmiljøet for personalet dvs. at skabe mulighed for hensigtsmæssige arbejdsstillinger for medarbejdere.</p>	<p>Anvendes som udgangspunkt af en person.</p> <p>Antal af hjælpere beror på en individuel vurdering (sammen med forflytningsvejlederen). Der tages hensyn til borgers funktionsniveau og særlige behov, samt hvilket forflytningshjælpemiddel der er i sengen.</p>	<p>Som udgangspunkt bør sengen placeres, så den ikke skal flyttes, hvis der er behov for hjælp fra begge sider.</p> <p>Det vurderes konkret om der er behov for at flytte sengen ud fra væggen i forbindelse med pleje i sengen. Der tages højde for gulvbelægning, borgers vægt, og pladsen i rummet.</p>

			Hvis pladsforholdene er for trange, overvej om plejesengen eller ægtefælles seng skal placeres i et andet rum.
<p>Raizer</p> 	Anvendes ved fald. Hjælpe midlet hjælper en liggende person op til næsten stående. Borger skal selv kunne rejse sig fra stolen eller evt. ved et ganghjælpe middel.	<p>En person kan godt benytte Raizeren alene. Den første hjælper der ankommer, til en borger der er faldet, vurderer om der er behov for at tilkalde kollegaer eller yderligere assistance.</p> <p>Er borger kommet til skade? Omgivelser, hvor er borger faldet? Er borger tryk og kan samarbejde?</p>	Anvendes ved fald primært i hjemmet.

Udarbejdet af forflytningsvejledere Irene Nielsen, Hanne Revsbech og APV konsulent Gitte Eickhardt dec. 2022

Godkendt af Susanne Brogaard dec. 2022