SKIVEKOMMUNE

KMD NEXUS

# SSH- Registrering af givet-udleveret PN medicin

| | | |
|---|---|---|
| **NEXUS** | • Åben fanen ”medicin” og tryk på ”PN medicin” | 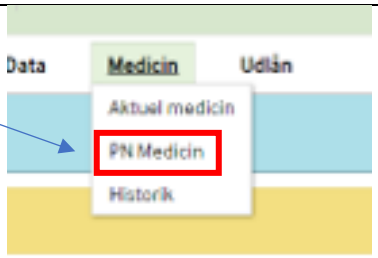 |
| | • Herefter vises de PN præparater som patienten har ordineret.<br>• Åben det PN præparat der skal gives. | 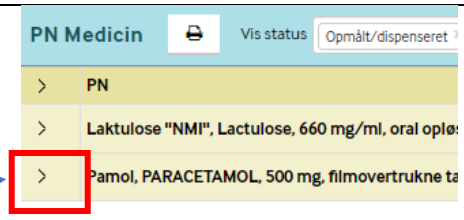 <br>Kan efterfølgende se sådan ud:<br> 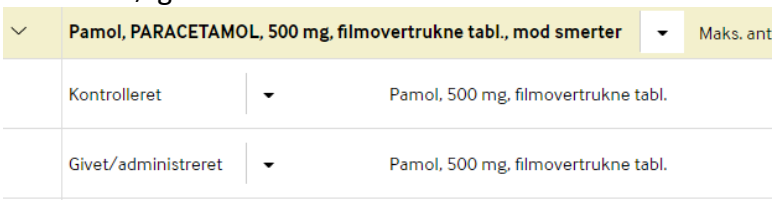 |
| | • Har sygeplejersken dispenseret og kontrolleret en dosering, står en dosis som ”kontrolleret”.<br>Det er her muligt at registrere medicinen som ”givet/administreret” hvis set indtaget eller ”udleveret” hvis udleveret. | 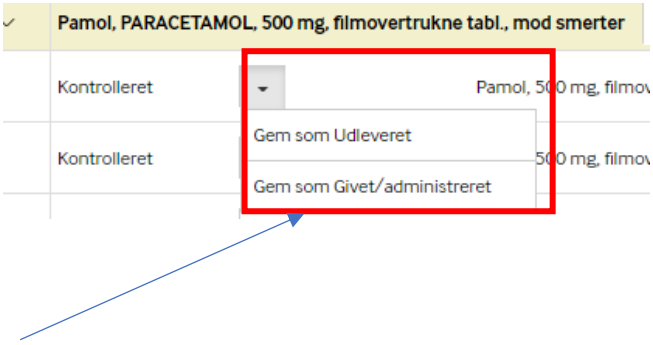 |

SKIVEKOMMUNE

KMD NEXUS

- Når der er trykket ”Givet” eller ”Udleveret” ses dette billede.
- Her ses:
  -præparat
  -antal der udleveres
  -hvornår det er dispenseret og kontrolleret
- Her dokumenteres årsag til at der gives PN medicin
- Her dokumenteres virkning af medicin – ofte kan virkning først ses efter nogen tid hvorfor der først kan dokumenteres senere.
- Tryk ”Gem og Luk” nederst i billedet

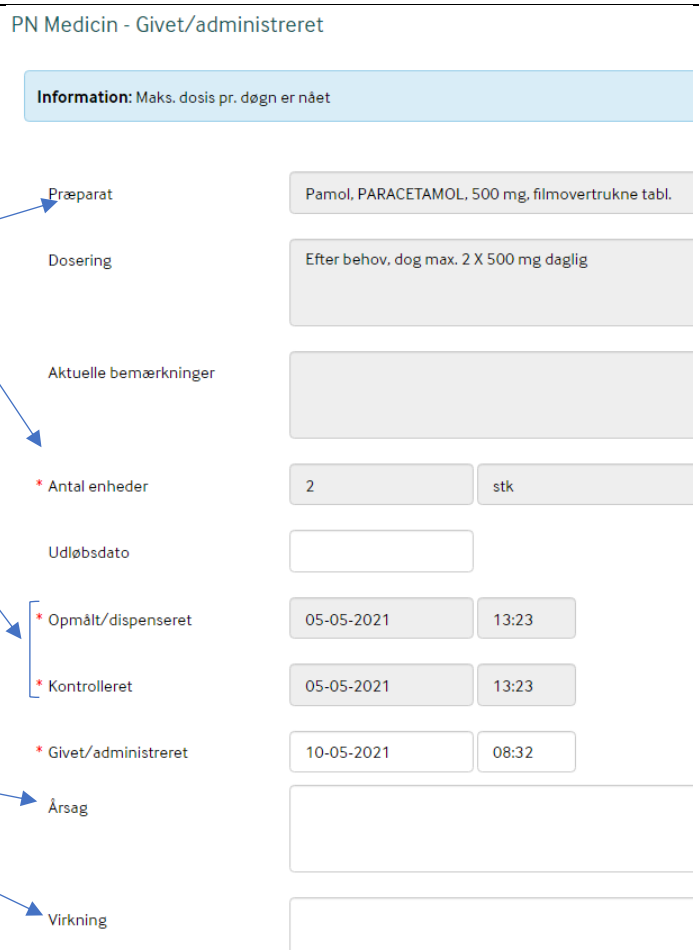


- Dokumentation af virkning.
  Tryk på pil ud for relevant ”Givet/administreret” eller ”Udleveret” og tryk ”Rediger”

SKIVEKOMMUNE

KMD NEXUS

- Igen ses dette billede og ”virkning” kan udfyldes
- Tryk ”Gem og Luk” nederst i billedet

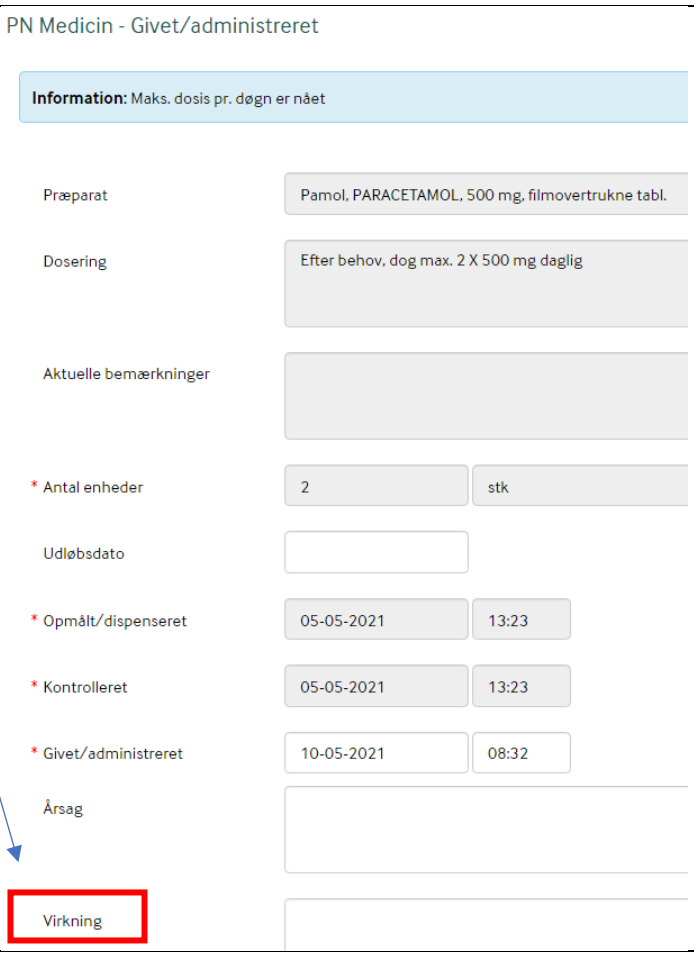


OBS

Hvis der er sat max på det enkelte præparat ift. hvor meget patienten må få på et døgn, advares medarbejderen ved valg af PN præparat hvis max dosis er opnået.

Eller overskredet
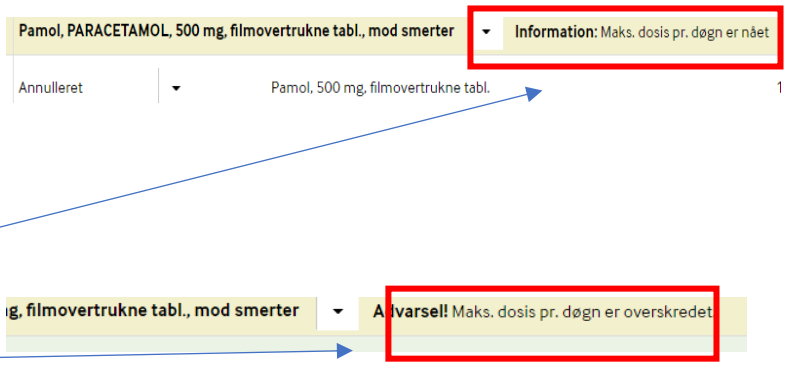
Dosis ”nulstilles” ved midnat – dvs. max dosis registreres i tidsrummet fra kl. 00:00 – 23:59.